

投資信託説明書 (交付目論見書)

使用開始日 2022.4.16



MAXIS 日経225上場投信

追加型投信 / 国内 / 株式 / ETF / インデックス型

※ご購入に際しては、本書の内容を十分にお読みください。

MAXIS専用サイト <https://maxis.mukam.jp/>

商品分類					属性区分			
単位型・追加型	投資対象地域	投資対象資産(収益の源泉)	独立区分	補足分類	投資対象資産	決算頻度	投資対象地域	対象インデックス
追加型	国内	株式	ETF	インデックス型	株式 一般	年2回	日本	日経225

※商品分類および属性区分の内容については、一般社団法人投資信託協会のホームページ(<https://www.toushin.or.jp/>)でご覧いただけます。

- 本書は、金融商品取引法第13条の規定に基づく目論見書です。
- ファンドに関する投資信託説明書(請求目論見書)を含む詳細な情報は、委託会社のホームページで閲覧、ダウンロードできます。
- 本書には、約款の主な内容が含まれていますが、約款の全文は請求目論見書に掲載されています。
- ファンドの商品内容に関して重大な変更を行う場合には、投資信託及び投資法人に関する法律に基づき事前に受益者の意向を確認します。
- ファンドの財産は、信託法に基づき受託会社において分別管理されています。
- 請求目論見書は、販売会社にご請求いただければ当該販売会社を通じて交付いたします。(請求目論見書をご請求された場合は、その旨をご自身で記録しておくようお願いいたします。)

この目論見書により行う「MAXIS 日経225上場投信」の募集については、委託会社は、金融商品取引法第5条の規定により有価証券届出書を2022年4月15日に関東財務局長に提出しており、2022年4月16日に効力が生じております。

委託会社:三菱UFJ国際投信株式会社

ファンドの運用の指図等を行います。

金融商品取引業者:関東財務局長(金商)第404号

設立年月日:1985年8月1日

資本金:20億円

運用投資信託財産の合計純資産総額

20兆5,045億円
(2022年1月31日現在)

ホームページアドレス

<https://www.am.mufg.jp/>

お客さま専用フリーダイヤル

0120-151034 (受付時間:営業日の9:00~17:00)

受託会社:三菱UFJ信託銀行株式会社

ファンドの財産の保管・管理等を行います。

ファンドの目的・特色

ファンドの目的

対象指数(日経平均株価(日経225))の値動きに連動する投資成果をめざします。

ファンドの特色

投資方針

日経平均株価(日経225)に連動する成果をめざして運用を行います。

ファンドの1口当たりの純資産額の変動率を日経平均株価(日経225)の変動率に一致させることを目的として、日経平均株価(日経225)に採用されている銘柄(採用予定の銘柄を含みます。)の株式に対する投資として運用を行います。
個別銘柄の株数の比率は、日経平均株価(日経225)における個別銘柄の株数の比率を維持することを原則とします。

<日経平均株価(日経225)について>

日経平均株価(日経225)

日経平均株価(日経225)とは、東京証券取引所プライム市場上場銘柄のうち代表的な225銘柄を対象として日本経済新聞社により算出、公表される株価指数です。

当指数は、増資・権利落ち等の市況とは無関係の株価変動要因を修正して連続性を持たせたもので、わが国の株式市場動向を継続的に捉える指標として、広く利用されています。

算出方法等

日経平均株価(日経225) = 日経平均採用225銘柄株価合計 / 除数(小数第3位を四捨五入して第2位まで算出)

採用225銘柄の権利落ち、銘柄の入替えの場合は原則として除数を修正します。採用銘柄が除外基準(プライム市場以外への市場への異動、整理銘柄または特設注意市場銘柄への指定、上場廃止および市場流動性が他の銘柄と比べて相対的に低い等)に抵触した場合は、銘柄の見直し・新規銘柄の補充が実施されます。(2021年10月導入の「株価換算係数」は、導入時点の構成銘柄に対して設定されていた「みなし額面」を基準に設定しています。なお、計算式に変更はありませんが、株式分割・併合に際しては除数ではなく、「株価換算係数」を変更する場合があります。)

<運用プロセスのイメージ>

ステップ1：投資対象ユニバースの作成

ベンチマーク採用銘柄を主要投資対象とします。

ステップ2：ポートフォリオ案の作成

モニタリング結果に加えて、ファンドの資金動向やベンチマーク構成の変動などを考慮してポートフォリオ案を作成します。

ステップ3：売買執行

売買執行の際には、売買コストの抑制に留意します。

ステップ4：モニタリング

一連の投資行動を分析し、その結果をポートフォリオに反映することで、運用の継続的な改善に努めます。

❗ 上記の運用プロセスは変更される場合があります。また、市場環境等によっては上記のような運用ができない場合があります。
☞ 「運用担当者に係る事項」については、委託会社のホームページ(<https://www.am.mufg.jp/corp/operation/fm.html>)をご覧ください。

■ 上場投信の仕組み

ファンドは投資信託及び投資法人に関する法律により定められる投資信託ですが、以下の点で通常の投資信託とは異なる商品性を持っています。

受益権が上場されます。

ファンドの受益権は、下記の金融商品取引所で上場され、株式と同様に、市場価格で売買することができます。

金融商品取引所における売買単位は1口単位です。

取引方法は、原則として株式と同様です。売買手数料等につきましては、お取引される第一種金融商品取引業者にお問い合わせください。

<金融商品取引所>

・東京証券取引所

取得申込みは株式によって行われます。

金融商品取引所における買付けのほか、株式による取得申込み(追加設定)を行うことができます。

委託会社は、あらかじめ取得申込みに必要な株式の銘柄およびそれぞれの株数を指定します。

取得申込者はこれらの株式を提供することで、引換えに受益権を取得することができます。

なお、所定の条件に該当する場合を除き、金銭による取得申込みを行うことはできません。

受益権と引換えに株式を交付(交換)します。

一定口数以上の受益権を保有する受益者は、それに相当する信託財産中の株式と交換することができます。

委託会社は、あらかじめ交換できる株式の銘柄およびそれぞれの株数を指定します。

なお、通常の投資信託における換金手続きの「解約請求」は、ファンドでは行うことができません。換金は、原則として金融商品取引所を通じての売却となります。

■ 主な投資制限

- ・株式への投資割合に制限を設けません。
- ・同一銘柄の株式への投資割合に制限を設けません。
- ・デリバティブ取引は、価格変動リスクおよび金利変動リスクを回避する目的ならびに投資対象資産を保有した場合と同様の損益を実現する目的以外には利用しません。

分配方針

年2回の決算時に分配を行います。

- ・年2回の決算時(1・7月の各16日)に分配を行います。
- ・分配金額は、経費等控除後の配当等収益の全額を原則とします。
- ・分配対象収益が少額の場合には、分配を行わないことがあります。また、将来の分配金の支払いおよびその金額について保証するものではありません。

●「MAXIS(マクシス)」の由来

「MAXIS(マクシス)」は三菱UFJ国際投信が運用するETF(上場投資信託)シリーズの統一ブランドです。このブランドには、「最高(MAX)の品質」と「お客さまの投資の中心軸(Axis)」をめざすという三菱UFJ国際投信の思いが込められています。

「日経平均株価(日経225)」の著作権等について

「日経平均株価(日経225)」は、日本経済新聞社によって独自に開発された手法によって、算出される著作物であり、日本経済新聞社は、「日経平均株価(日経225)」自体および「日経平均株価(日経225)」を算定する手法に対して、著作権その他一切の知的財産権を有しています。

「日経」および「日経平均株価(日経225)」を示す標章に関する商標権その他の知的財産権は、すべて日本経済新聞社に帰属しています。

ファンドは、委託会社等の責任のもとで運用されるものであり、日本経済新聞社は、その運用およびファンドの取引に関して、一切の責任を負いません。

日本経済新聞社は、「日経平均株価(日経225)」を継続的に公表する義務を負うものではなく、公表の誤謬、遅延または中断に関して、責任を負いません。

日本経済新聞社は、「日経平均株価(日経225)」の構成銘柄、計算方法、その他「日経平均株価(日経225)」の内容を変える権利および公表を停止する権利を有しています。

市況動向および資金動向等により、上記のような運用が行えない場合があります。



投資リスク

■基準価額の変動要因

ファンドの基準価額は、組み入れている有価証券等の価格変動による影響を受けませんが、これらの運用により信託財産に生じた損益はすべて投資者のみなさまに帰属します。

したがって、投資者のみなさまの投資元本が保証されているものではなく、基準価額の下落により損失を被り、投資元本を割り込むことがあります。

投資信託は預貯金と異なります。

ファンドの基準価額の変動要因として、主に以下のリスクがあります。

価格変動 リスク

一般に、株式の価格は個々の企業の活動や業績、市場・経済の状況等を反映して変動するため、ファンドはその影響を受け組入株式の価格の下落は基準価額の下落要因となります。

信用リスク

組入有価証券等の発行者や取引先等の経営・財務状況が悪化した場合またはそれが予想された場合もしくはこれらに関する外部評価の悪化があった場合等には、当該組入有価証券等の価格が下落することやその価値がなくなること、または利払い・償還金の支払いが滞ることがあります。

流動性 リスク

有価証券等を売却あるいは取得しようとする際に、市場に十分な需要や供給がない場合や取引規制等により十分な流動性の下での取引を行えない場合または取引が不可能となる場合、市場実勢から期待される価格より不利な価格での取引となる可能性があります。

■その他の留意点

- ファンドのお取引に関しては、金融商品取引法第37条の6の規定（いわゆるクーリングオフ）の適用はありません。
- ファンドは、交換時期に制限がありますのでご注意ください。
- ファンドは金融商品取引所に上場され取引が行われますが、金融商品取引所における市場価格はファンドの需給などによって決まり、時間とともに変化します。このため、ファンドの市場価格は基準価額に必ずしも一致せず、またその差異の程度については予測できません。
- コンピューター関係の不慮の出来事に起因する取引上のリスクやシステム上のリスクが生じる可能性があります。

■リスクの管理体制

委託会社では、ファンドのコンセプトに沿ったリスクの範囲内で運用を行うとともに運用部から独立した管理担当部署によりリスク運営状況のモニタリング等のリスク管理を行い、運用管理委員会において、それらの状況の報告を行うほか、必要に応じて改善策を審議しています。

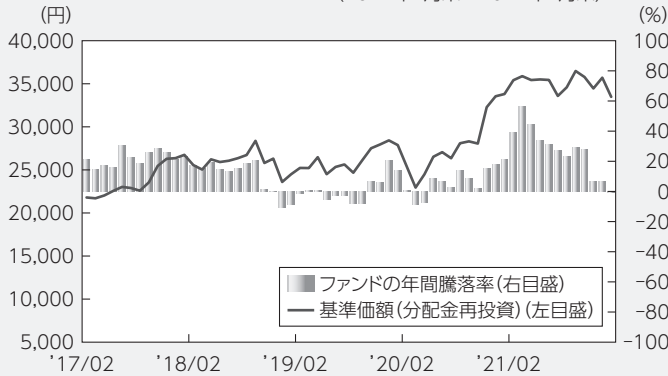
また、流動性リスク管理に関する規程を定め、ファンドの組入資産の流動性リスクのモニタリングなどを実施するとともに、緊急時対応策を策定し流動性リスクの評価と管理プロセスの検証などを行います。運用管理委員会は、流動性リスク管理の適切な実施の確保や流動性リスク管理態勢について、監督します。

■代表的な資産クラスとの騰落率の比較等

下記のグラフは、ファンドと代表的な資産クラスを定量的に比較できるように作成したものです。

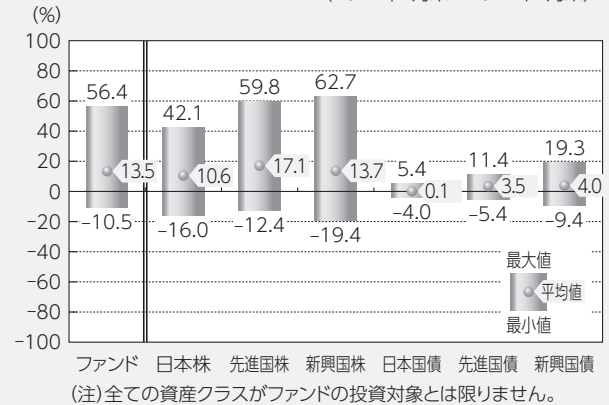
● ファンドの年間騰落率および基準価額(分配金再投資)の推移

(2017年2月末～2022年1月末)



● ファンドと他の代表的な資産クラスとの騰落率の比較

(2017年2月末～2022年1月末)



- 基準価額(分配金再投資)は分配金(税引前)を分配時に再投資したものと計算しており、実際の基準価額とは異なる場合があります。
- 年間騰落率とは、各月末における直近1年間の騰落率をいいます。
- ファンドの年間騰落率は、税引前の分配金を再投資したものとみなして計算した年間騰落率が記載されており、実際の基準価額に基づいて計算した年間騰落率とは異なる場合があります。

上記は、過去の実績であり、将来の投資成果を保証するものではありません。

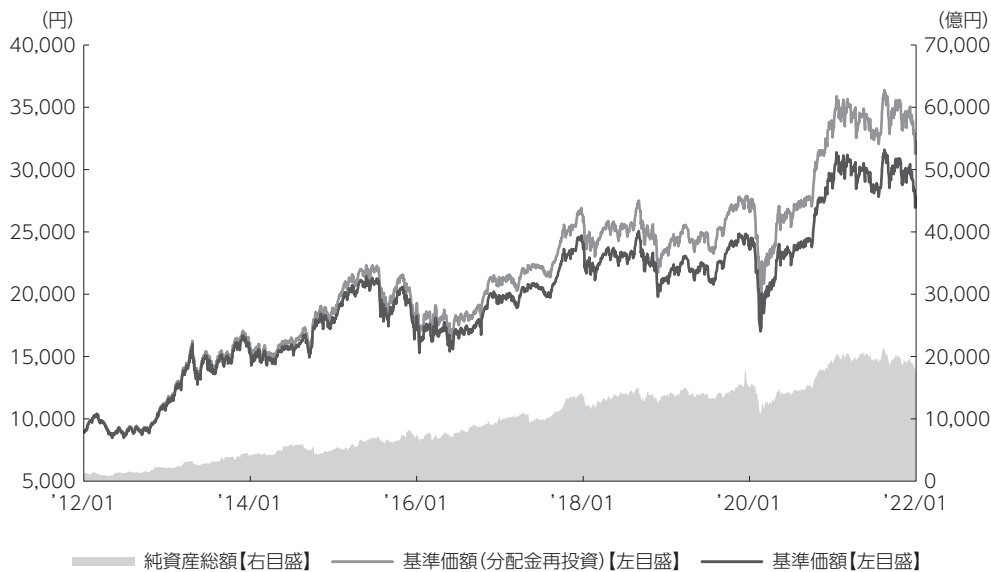
代表的な資産クラスの指数について

資産クラス	指数名	注記等
日本株	東証株価指数(TOPIX) (配当込み)	東証株価指数(TOPIX)(配当込み)とは、日本の株式市場を広範に網羅するとともに、投資対象としての機能性を有するマーケット・ベンチマークで、浮動株ベースの時価総額加重方式により算出される株価指数です。TOPIXの指数値及びTOPIXに係る標準又は商標は、株式会社JPX総研又は株式会社JPX総研の関連会社(以下「JPX」という。)の知的財産であり、指数の算出、指数値の公表、利用などTOPIXに関するすべての権利・ノウハウ及びTOPIXに係る標準又は商標に関するすべての権利はJPXが有します。
先進国株	MSCIコクサイ・インデックス (配当込み)	MSCIコクサイ・インデックス(配当込み)とは、MSCI Inc.が開発した株価指数で、日本を除く世界の先進国で構成されています。また、MSCIコクサイ・インデックスに対する著作権及びその他知的財産権はすべてMSCI Inc.に帰属します。
新興国株	MSCIエマージング・マーケット・インデックス(配当込み)	MSCIエマージング・マーケット・インデックス(配当込み)とは、MSCI Inc.が開発した株価指数で、世界の新興国で構成されています。また、MSCIエマージング・マーケット・インデックスに対する著作権及びその他知的財産権はすべてMSCI Inc.に帰属します。
日本国債	NOMURA-BPI(国債)	NOMURA-BPI(国債)とは、野村証券株式会社が発表しているわが国の代表的な国債パフォーマンスインデックスで、NOMURA-BPI(総合)のサブインデックスです。当該指数の知的財産権およびその他一切の権利は同社に帰属します。なお、同社は、当該指数の正確性、完全性、信頼性、有用性、市場性、商品性および適合性を保証するものではなく、当該指数を用いて運用されるファンドの運用成果等に関して一切責任を負いません。
先進国債	FTSE世界国債インデックス (除く日本)	FTSE世界国債インデックス(除く日本)は、FTSE Fixed Income LLCにより運営され、日本を除く世界主要国の国債の総合収益率を各市場の時価総額で加重平均した債券インデックスです。FTSE Fixed Income LLCは、本ファンドのスポンサーではなく、本ファンドの推奨、販売あるいは販売促進を行っておりません。このインデックスのデータは、情報提供のみを目的としており、FTSE Fixed Income LLCは、当該データの正確性および完全性を保証せず、またデータの誤謬、脱漏または遅延につき何ら責任を負いません。このインデックスに対する著作権等の知的財産その他一切の権利はFTSE Fixed Income LLCに帰属します。
新興国債	JPモルガンGBI-EMグローバル・ダイバーシファイド	JPモルガンGBI-EMグローバル・ダイバーシファイドとは、J.P.モルガン・セキュリティーズ・エルエルシーが算出し公表している指数で、現地通貨建てのエマージング債市場の代表的なインデックスです。現地通貨建てのエマージング債のうち、投資規制の有無や、発行規模等を考慮して選ばれた銘柄により構成されています。当該指数の著作権はJ.P.モルガン・セキュリティーズ・エルエルシーに帰属します。

(注) 海外の指数は、為替ヘッジなしによる投資を想定して、円換算しています。



■基準価額・純資産の推移 2012年1月31日～2022年1月31日



- 基準価額(分配金再投資)はグラフの起点における基準価額に合わせて指数化
- 基準価額、基準価額(分配金再投資)は運用報酬(信託報酬)控除後です。

■基準価額・純資産

基準価額	27,808円
純資産総額	17,931億円

●純資産総額は表示桁未満切捨て

■分配の推移

2022年1月	218円
2021年7月	208円
2021年1月	161円
2020年7月	211円
2020年1月	175円
2019年7月	223円
設定来累計	3,378円

●分配金は1口当たり、税引前

■主要な資産の状況

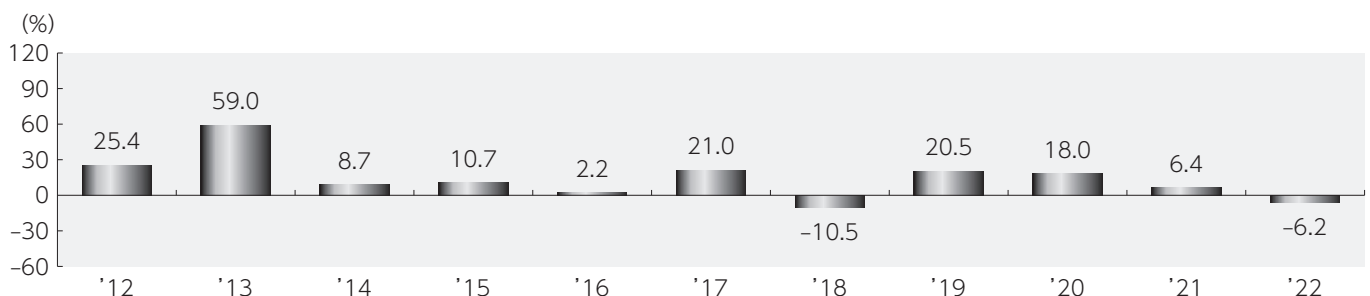
組入上位業種	比率
1 電気機器	25.1%
2 情報・通信業	10.7%
3 小売業	10.3%
4 化学	7.7%
5 医薬品	6.7%
6 サービス業	5.5%
7 機械	5.1%
8 輸送用機器	5.0%
9 食料品	3.7%
10 精密機器	3.7%

組入上位銘柄	業種	比率
1 ファーストリテイリング	小売業	8.7%
2 東京エレクトロン	電気機器	7.1%
3 ソフトバンクグループ	情報・通信業	3.9%
4 ダイキン工業	機械	3.1%
5 ファナック	電気機器	2.9%
6 KDDI	情報・通信業	2.8%
7 アドバンテスト	電気機器	2.5%
8 信越化学工業	化学	2.5%
9 リクルートホールディングス	サービス業	2.2%
10 テルモ	精密機器	2.2%

その他資産の状況	比率
株価指数先物取引 (買建)	0.8%

- 各比率はファンドの純資産総額に対する投資比率(小数点第二位四捨五入)
- 国内株式の業種は、東京証券取引所の33業種分類によるもの

■年間収益率の推移



- 収益率は基準価額(分配金再投資)で計算
- 2022年は年初から1月31日までの収益率を表示

上記は、過去の実績であり、将来の投資成果を保証するものではありません。
運用状況等は、委託会社のホームページ等で開示している場合があります。



手続・手数料等

お申込みメモ

取得単位等	<p>1ユニット以上1ユニット単位</p> <p>委託会社は、取得申込受付日の2営業日前までに、取得申込受付日に適用される現物株式のポートフォリオ(「ユニット」といいます。)の銘柄および数量を申込ユニット数に応じて決定し、販売会社に提示します。(申込みに係る口数は、委託会社が定めるものとし、1口の整数倍とします。)</p> <p>申込ユニットの評価額が、取得申込口数に受益権の価額をかけた額に満たない場合は、その差額に相当する金額について金銭を充当するものとします。また、申込ユニットに、その配当落ちまたは権利落ち後、当該配当を受けまたは当該権利を取得することができる者が確定する日またはその前営業日に取得の申込みに応じて受益権の受渡しが行われることとなる有価証券(「配当落ち銘柄等」といいます。)が含まれる場合は、当該配当落ち銘柄等の株式の個別銘柄時価総額に相当する金額については、金銭をもって取得申込みを行うことができます。</p>
取得価額	<p>取得申込受付日の基準価額</p> <p>※基準価額は1口当たりで表示されます。基準価額は委託会社の照会先でご確認ください。</p>
払込期日	<p>販売会社の定める期日までに販売会社指定の方法でお引渡しください。</p>
当初元本	<p>1口につき、7,377円</p>
交換単位等	<p>委託会社が定める一定口数</p> <p>受益者が取得できる個別銘柄の有価証券に、その配当落ちまたは権利落ち後、当該配当を受けまたは当該権利を取得することができる者が確定する日に交換の申込みに応じて受益権の受渡しが行われることとなる有価証券(「配当落ち銘柄等」といいます。)が含まれる場合は、委託会社は、交換に係る有価証券のうち当該配当落ち銘柄等の株式に相当する部分について、当該株式の個別銘柄時価総額に相当する金銭の交付をもって交換するよう指図することができます。</p>
交換価額	<p>交換申込受付日の基準価額</p>
交換有価証券の交付	<p>原則として、交換申込受付日から起算して3営業日目から、受益者への交換有価証券の交付に際しては振替機関等の口座に交換申込みを行った受益者に係る有価証券の増加の記載または記録が行われ、金銭の交付については販売会社の営業所等において行われます。</p>
申込不可日	<p>取得・交換申込受付日が次のいずれかに該当する場合は、取得・交換はできません。</p> <p><取得></p> <ol style="list-style-type: none"> 1. 対象指数の構成銘柄の配当落日および権利落日の各々前営業日から起算して2営業日以内 2. 対象指数の銘柄変更実施日ならびに除数および株価換算係数変更実施日の各々前々営業日から起算して3営業日以内 3. 対象指数の構成銘柄の株式移転および合併等に伴う新規銘柄の対象指数への採用日の前営業日 4. 決算日の3営業日前から起算して3営業日以内(ただし、決算日が休業日の場合は、当該決算日の4営業日前から起算して4営業日以内) 5. ファンドが終了することとなる場合において、償還日の直前5営業日間 6. 委託会社が、運用の基本方針に沿った運用に支障をきたすおそれがあると判断した場合その他やむを得ない事情があると認めるとき <p><交換></p> <ol style="list-style-type: none"> 1. 対象指数の構成銘柄の配当落日および権利落日の各々前営業日 2. 対象指数の銘柄変更実施日ならびに除数および株価換算係数変更実施日の各々前々営業日から起算して3営業日以内 3. 対象指数の構成銘柄の株式移転および合併等による当該銘柄の上場廃止日から、当該移転および当該合併等に伴う新規銘柄の対象指数への採用日の前営業日までの間 4. 決算日の3営業日前から起算して3営業日以内(ただし、決算日が休業日の場合は、当該決算日の4営業日前から起算して4営業日以内) 5. ファンドが終了することとなる場合において、償還日の直前5営業日間 6. 委託会社が、運用の基本方針に沿った運用に支障をきたすおそれがあると判断した場合その他やむを得ない事情があると認めるとき <p>なお、委託会社は、信託財産の状況、資金動向、市況動向等を鑑み、信託財産に及ぼす影響が軽微である等と判断される期日および期間におけるお申込みについては受け付けることができます。</p>

申込締切時間	原則として、午後3時までに販売会社が受付けたものを当日の申込分とします。
取得の申込期間	2022年4月16日から2023年4月14日まで ※申込期間は、上記期間満了前に有価証券届出書を提出することによって更新される予定です。
取得・交換制限	委託会社は、発行会社等による大口の取得・交換のお申込みに対し、運用の基本方針に沿った運用に支障をきたすおそれがあると判断した場合には、制限を設けることがあります。
取得・交換申込受付の中止及び取消し	金融商品取引所等における取引の停止、決済機能の停止、運用の基本方針に沿った運用に支障をきたす恐れがあると判断した場合その他やむを得ない事情があるときは、取得・交換のお申込みの受付を中止すること、およびすでに受付けた取得・交換のお申込みの受付を取消すことがあります。
買取り	販売会社は、次に該当する場合には受益権を買取ります。ただし、2. の場合は、償還日の2営業日前までとします。 1. 交換により生じた取引所売買単位未満の振替受益権 2. 受益権を上場したすべての金融商品取引所において上場廃止になったとき 受益権の買取価額は、買取請求の受付日の基準価額とします。 なお、金融商品取引所等における取引の停止、決済機能の停止、その他やむを得ない事情があるときは、受益権の買取りを停止すること、およびすでに受付けた受益権の買取りを取消すことがあります。
信託期間	無期限(2009年2月24日設定)
繰上償還	以下の場合等には、信託期間を繰上げて償還となることがあります。 ・受益権の口数が20万口を下回るようになった場合 ・信託期間中において、ファンドを償還させることが受益者のため有利であると認めるとき ・やむを得ない事情が発生したとき なお、受益権を上場したすべての金融商品取引所において上場廃止となった場合、対象指数が廃止された場合、対象指数の計算方法その他の変更等に伴って委託会社または受託会社が必要と認めたこの信託約款の変更が書面決議により否決された場合は、原則として、ファンドを償還させます。
決算日	毎年1・7月の16日
収益分配	年2回の決算時に分配を行います。 収益分配金は、原則として、毎決算後40日以内の委託会社の指定する日に、名義登録受益者(決算日において受益者名簿に名義登録されている受益者)があらかじめ指定する預金口座等に当該収益分配金を振込む方式等により支払われます。
追加信託の限度額	5兆円相当額
公告	原則として、電子公告の方法により行い、ホームページ(https://www.am.mufg.jp/)に掲載します。
運用報告書	投資信託及び投資法人に関する法律により、交付運用報告書および運用報告書(全体版)の作成・交付は行いません。運用内容については、販売会社または委託会社の照会先にてご確認いただけます。
課税関係	課税上は、特定株式投資信託として取扱われます。 特定株式投資信託は税法上、「NISA(少額投資非課税制度)およびジュニアNISA(未成年者少額投資非課税制度)」の適用対象です。 配当控除および益金不算入制度の適用があります。

■ファンドの費用・税金



ファンドの費用

投資者が直接的に負担する費用

取得時手数料	支払先	取得時手数料	対価として提供する役務の内容
	販売会社	販売会社が定める額	ファンドおよび投資環境の説明・情報提供、取得に関する事務手続等 (取得される販売会社により異なります。くわしくは、販売会社にご確認ください。)
信託財産留保額	ありません。		
交換(買取り)時手数料	支払先	交換(買取り)時手数料	対価として提供する役務の内容
	販売会社	販売会社が定める額	交換(買取り)に関する事務手続等 (交換(買取り)される販売会社により異なります。くわしくは、販売会社にご確認ください。)

投資者が信託財産で間接的に負担する費用

運用管理費用 (信託報酬)	<p>運用管理費用(信託報酬)の総額は、以下により計算される①と②の合計額とします。 なお、①と②の合計額は純資産総額に対して、年率0.275%(税抜 0.25%)以内をかけた額とします。 ①日々の純資産総額に対して、年率0.187%(税抜 年率0.17%)以内をかけた額</p>			
	$1口当たりの信託報酬：保有期間中の平均基準価額 \times 信託報酬率 \times (保有日数 / 365)$			
	<p>※上記の計算方法は簡便法であるため、算出された値は概算値になります。 ②有価証券の貸付の指図を行った場合、その品貸料の55%(税抜 50%)以内の額</p>			
	①の配分(税抜)			
			委託会社	受託会社
			0.1%	0.07%
		0.11%	0.06%	
		0.12%	0.05%	
		0.13%	0.04%	
②の配分 委託会社と受託会社で折半				
<p>※上記各支払先への配分には、別途消費税等相当額がかかります。 <各支払先が運用管理費用(信託報酬)の対価として提供する役務の内容></p>				
支払先	対価として提供する役務の内容			
委託会社	ファンドの運用・調査、受託会社への運用指図、基準価額の算出、目論見書等の作成等			
受託会社	ファンドの財産の保管および管理、委託会社からの運用指図の実行等			

その他の費用・手数料	<p>以下の費用・手数料についてもファンドが負担します。</p> <ul style="list-style-type: none"> ・監査法人に支払われるファンドの監査費用 ・有価証券等の売買時に取引した証券会社等に支払われる手数料 ・有価証券等を海外で保管する場合、海外の保管機関に支払われる費用 ・その他信託事務の処理にかかる諸費用 等 <p>※上記の費用・手数料については、売買条件等により異なるため、あらかじめ金額または上限額等を記載することはできません。</p> <p>上記のほか、以下の費用・手数料についてもファンドが負担します。</p> <ul style="list-style-type: none"> ・受益権の上場に係る費用(追加上場料(追加上場時の増加額に対して0.00825%(税抜 0.0075%))、年間上場料(毎年末の純資産総額に対して最大0.00825%(税抜 0.0075%))) ・対象指数についての商標(これに類する商標を含みます。)の使用料(信託財産の純資産総額に年率0.0275%(税抜 年率0.025%)をかけた額)
------------	---

- ※運用管理費用(信託報酬)、監査費用、受益権の上場に係る費用および対象指数についての商標の使用料は、日々計上され、ファンドの基準価額に反映されます。毎決算時または償還時にファンドから支払われます。
- ※上記の費用(手数料等)については、取得金額または保有期間等により異なるため、あらかじめ合計額等を記載することはできません。
- ※取得申込者が対象指数に採用されている銘柄の株式の発行会社またはその子会社(発行会社等)である場合には、取得申込みに係る有価証券のうち当該発行会社等の株式の個別銘柄時価総額に相当する金額については、金銭をもって取得申込みを行うものとします。この場合、当該発行会社の株式を信託財産において取得するために必要な経費に相当する金額として委託会社が定める金額をご負担いただくことがあります。
- ※配当落ち銘柄等の株式の個別銘柄時価総額に相当する金額について金銭をもって取得申込みを行う場合、配当落ち銘柄等の株式を信託財産において取得するために必要な経費に相当する金額として委託会社が定める金額をご負担いただくことがあります。

Tax

税金

税金は以下の表に記載の時期に適用されます。この表は、個人投資者の源泉徴収時の税率であり、課税方法等により異なる場合があります。

時 期	項 目	税 金
分配時	所得税および地方税	配当所得として課税 普通分配金に対して20.315%
売却時および交換時	所得税および地方税	譲渡所得として課税 売却益および交換時の差益(譲渡益)に対して20.315%

- ※上記は2022年1月末現在のものです。
- ※「NISA(少額投資非課税制度)およびジュニアNISA(未成年者少額投資非課税制度)」をご利用の場合
毎年、一定額の範囲で新たに購入した公募株式投資信託やETFなどから生じる配当所得および譲渡所得が一定期間非課税となります。販売会社で非課税口座を開設する(ETFの配当金の受取方法については、「株式数比例配分方式」を選択する必要があります。)など、一定の条件に該当する方が対象となります。くわしくは、販売会社にお問合わせください。
- ※分配時において、外国税額控除の適用となった場合には、分配時の税金が上記と異なる場合があります。
- ※法人の場合は上記とは異なります。
- ※税法が改正された場合等には、税率等が変更される場合があります。税金の取扱いの詳細については、税務専門家等に確認されることをお勧めします。



目論見書を読み解くガイド

<https://www.am.mufg.jp/service/faqpoint/index.html>