

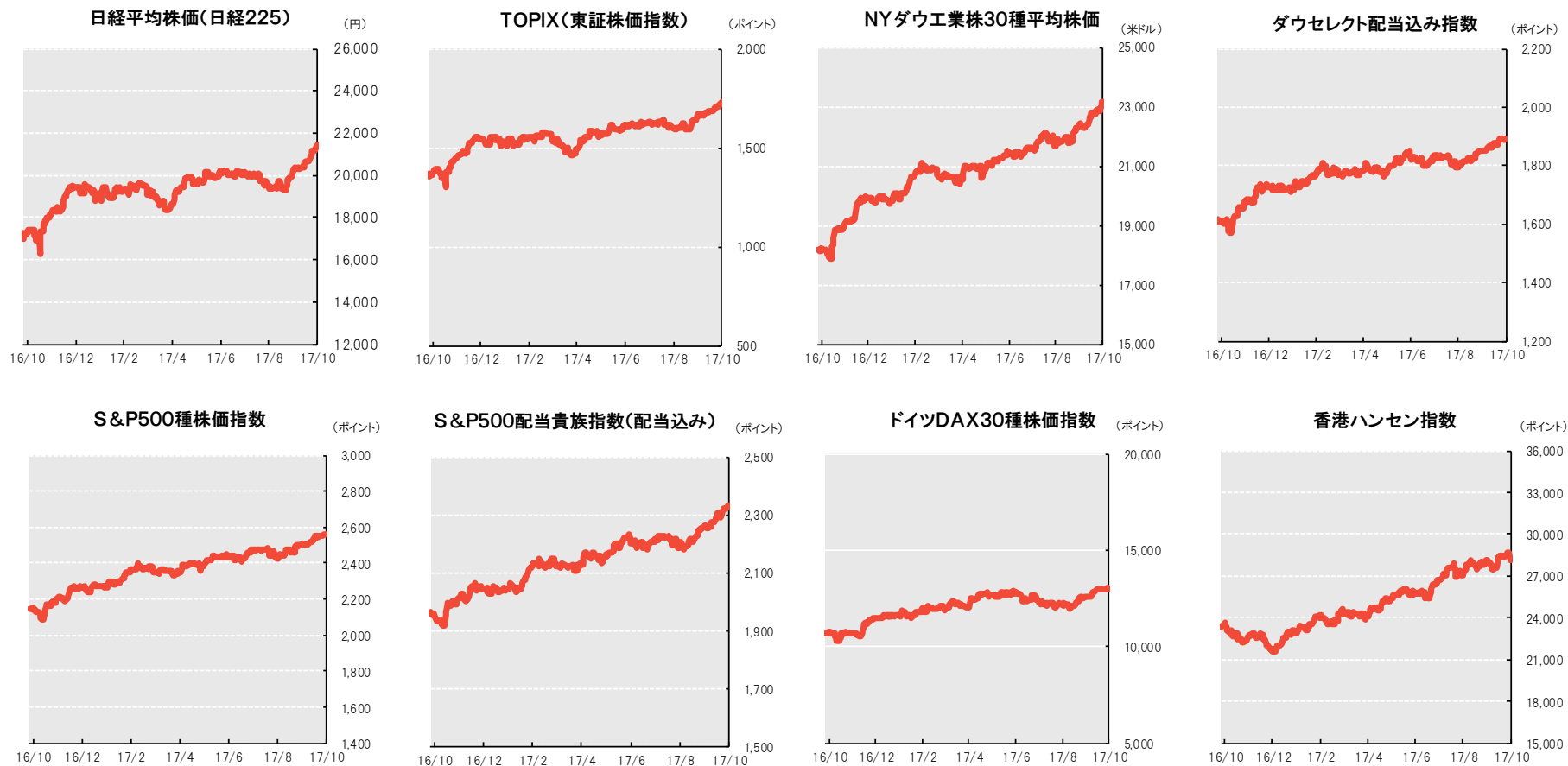
	指標	数値	前日比		指標	数値	前日比		指標	数値	前日比	
株式	日経平均株価(日経225)	21,448.52	85.47	債券	日本新発10年国債利回り	0.065	0.000	為替	米ドル/円	112.54	▲ 0.40	
	TOPIX(東証株価指数)	1,730.04	5.40		米国2年国債利回り	1.530	▲ 0.033		(NY)	ユーロ/円	133.38	0.26
	NYダウ工業株30種平均株価	23,163.04	5.44		米国10年国債利回り	2.318	▲ 0.029		英ポンド/円	148.09	▲ 1.05	
	ダウセレクト配当込み指数	1,890.76	2.13		ドイツ10年国債利回り	0.395	▲ 0.001		豪ドル/円	88.66	0.05	
	S&P500種株価指数	2,562.10	0.84		豪州2年国債利回り	1.932	0.038		ニュージーランドドル/円	79.12	▲ 1.64	
	S&P500配当貴族指数(配当込み)	2,330.10	▲ 4.06		豪州10年国債利回り	2.763	0.039		カナダドル/円	90.15	▲ 0.45	
	NASDAQ総合指数	6,605.07	▲ 19.15		ニュージーランド10年国債利回り	2.929	0.028		ポーランドズロチ/円	31.49	0.06	
	イギリスFTSE100種株価指数	7,523.04	▲ 19.83		ブラジル2年国債利回り*	8.030	▲ 0.004		トルコリラ/円	30.84	0.14	
	ドイツDAX30種株価指数	12,990.10	▲ 52.93		ブラジル債券指数(IRF-M指数)*	10,777.390	7.010		南アフリカランド/円	8.344	0.024	
	MSCI東ヨーロッパ指数*	162.11	▲ 0.12		メキシコ10年国債利回り	7.065	▲ 0.036		ブラジルリアル/円	35.499	▲ 0.112	
	香港ハンセン指数	28,159.09	▲ 552.67		トルコ10年国債利回り	11.410	▲ 0.010		中国元/円	17.014	▲ 0.039	
	香港H株指数	11,357.45	▲ 264.50		インドネシア10年国債利回り	6.627	0.000		インドネシアルピア/円	0.833	▲ 0.003	
	インドムンバイSENSEX指数	32,389.96	▲ 194.39		金利	米ドルLIBOR(1ヵ月)*	1.239		0.001	韓国ウォン/円	9.968	0.000
	韓国総合株価指数	2,473.06	▲ 9.85			円LIBOR(1ヵ月)*	▲ 0.018		▲ 0.005	台湾ドル/円	3.725	▲ 0.014
	ブラジルボベスパ指数	76,283.16	▲ 307.93		商品	NY金先物*	1,283.00		▲ 3.20	インドルピー/円	-	-
	ブラジルIBrX指数	31,604.06	▲ 116.71			金現物の参考価格*	4,641.00		▲ 22.00	メキシコペソ/円	5.985	▲ 0.003
	ブラジルバロール・ボベスパ指数	10,785.63	▲ 103.69			WTI原油先物*	52.04		0.16	ロシアルーブル/円	1.9647	▲ 0.0006
	南アフリカトップ40指数	51,525.52	▲ 221.69			S&P GSCIライトエネルギーインデックス*	194.38		▲ 0.06	ユーロ/米ドル	1.1852	0.0065
	MSCIエマージング指数*	1,126.90	1.24	為替	米ドル/円	112.99	0.78		米ドル/ブラジルリアル	3.1708	0.0001	
	Euromoneyグローバルマインニング指数*	355.04	▲ 2.48		(TTM) ユーロ/円	133.48	1.40		豪ドル/ブラジルリアル	2.4950	0.0069	
MSCIエナジー指数*	209.52	▲ 0.91	豪ドル/円		88.82	0.82	為替※ 豪ドル+リアル+ランド*	95.94	▲ 0.04			
アメリアンMLP指数(配当込み)	1,196.77	4.79	香港ドル/円	14.47	0.10	(合成指数) レアル+ランド+ルピア*	79.99	▲ 0.35				
リート	東証REIT指数	1,650.84	12.57	為替	米ドル/円	112.51	▲ 0.47	ルピア+ルピー+ウォン*	117.10	▲ 0.69		
	東証REIT指数(配当込み)	3,134.56	23.87	(ロイター) 豪ドル/円	88.68	0.15	商品	CSLレバレッジドローン指数(バンクローン)*	419.47	0.25		
	米国S&Pリート指数(配当込み)*	1,238.41	▲ 1.97	レアル/円	35.50	▲ 0.15						
	豪ASX200リート指数(配当込み)	44,405.75	▲ 103.44	米ドル/ブラジルリアル	3.169	0.000						

(※豪ドル+リアル+ランドは、豪ドル・ブラジルリアル・南アフリカランドの各変動率の平均を指数化(2009年4月28日=100)、レアル+ランド+ルピアは、ブラジルリアル・南アフリカランド・インドネシアルピアの各変動率の平均を指数化(2010年11月10日=100)、ルピア+ルピー+ウォンは、インドネシアルピア・インドルピー・韓国ウォンの各変動率の平均を指数化(2011年9月21日=100)し作成したものです。)

(出所:Bloomberg等。為替はTTMは三菱東京UFJ銀行、ロイターはWMOロイター、NYはニューヨーク市場。*)は前々日値。)(※表中の数値は作成時点の数値であり、掲載時点の数値とは合致しない場合があります。前日比は原数値の比較であり、表記の数値とは四捨五入の関係で合致しない場合があります。)(※当資料は、作成時点でBloomberg等における情報が更新されていない場合、数値を記載できない場合があります。また取引所が休場等であっても、Bloomberg等において数値が掲載されている場合は、当該数値を記載している場合がございます。)(※NY金先物、WTI原油先物は現在の中心限月における前日比を記載しているため、前日記載した数値との比較とはならない場合があります。)(※インドネシアルピアは100インドネシアルピア、韓国ウォンは100韓国ウォンあたりの数値を記載。)(※国債の前日比は、Bloomberg基準で記載しております。)(※金現物の参考価格は、東京商品取引所の金先物標準取引の価格を金のフォワードレートで割り引いて算出した現物の理論価格をいいます。)

モーニングサマリー

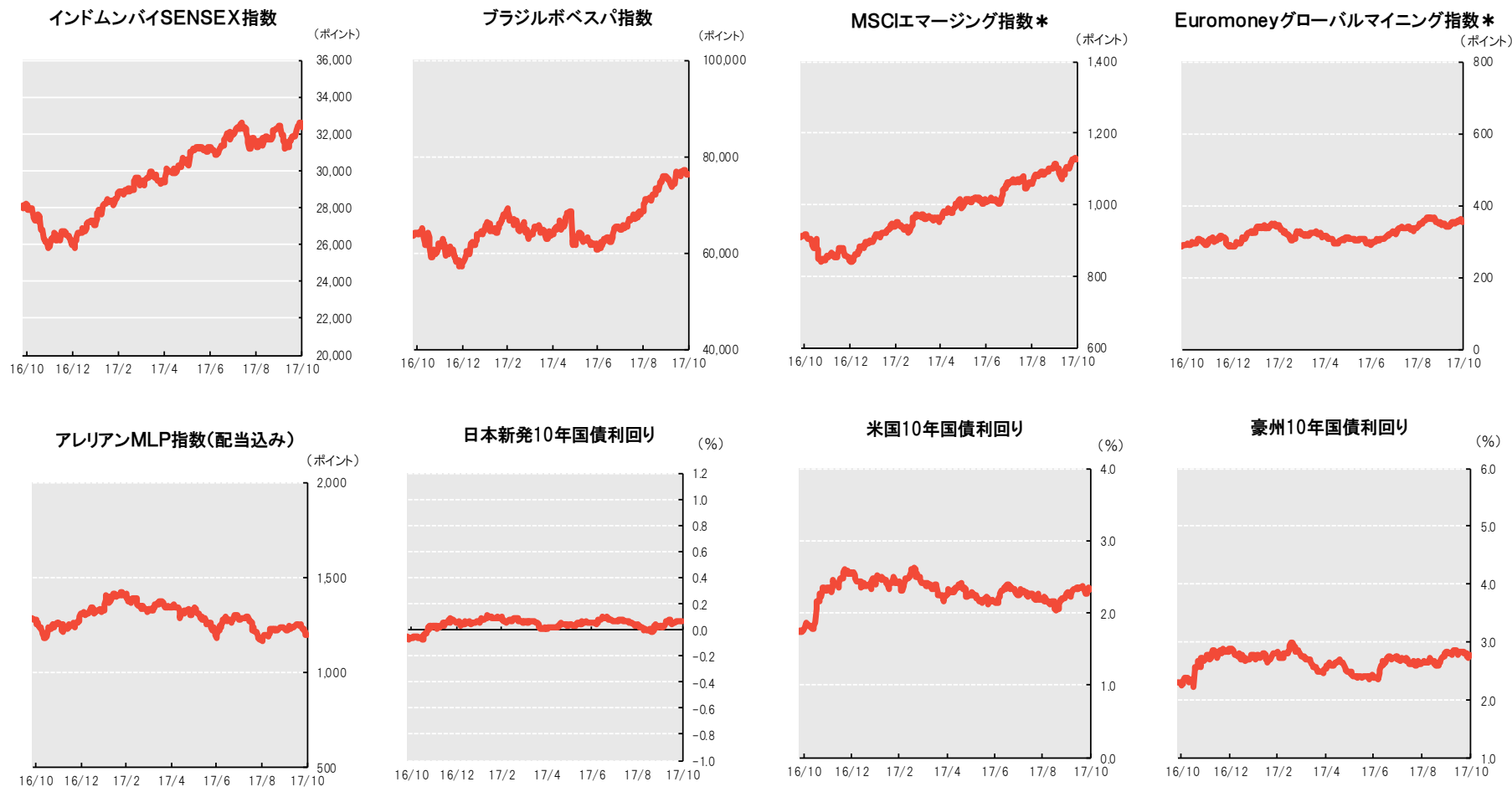
チャート編①



(出所)Bloombergのデータを基に三菱UFJ国際投信作成、作成基準日から遡ること1年分のデータ(通貨バスケット指数以外については、土日祝日等データを取得出来ない場合、前営業日の値)を掲載

モーニングサマリー

チャート編②

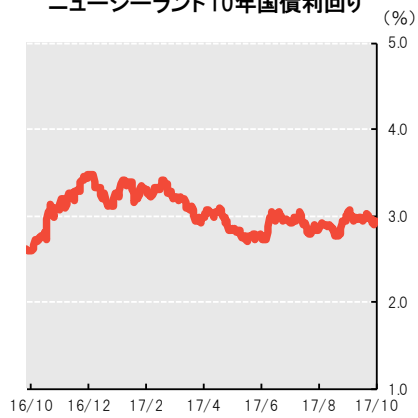


(出所) Bloombergのデータを基に三菱UFJ国際投信作成、作成基準日から遡ること1年分のデータ(通貨バスケット指数以外については、土日祝日等データを取得出来ない場合、前営業日の値)を掲載

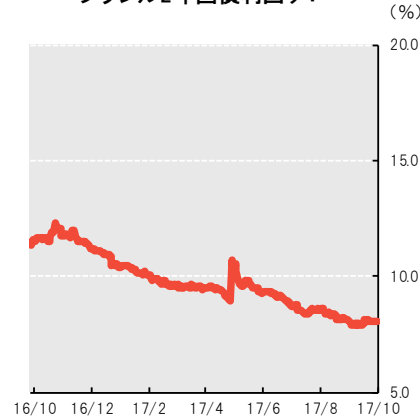
モーニングサマリー

チャート編③

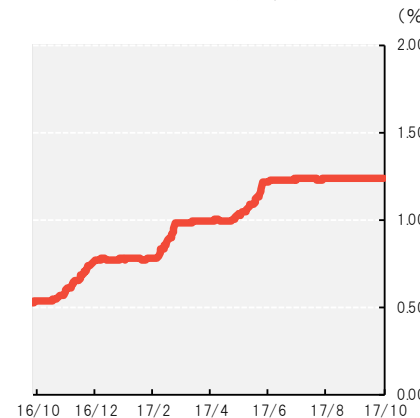
ニュージーランド10年国債利回り



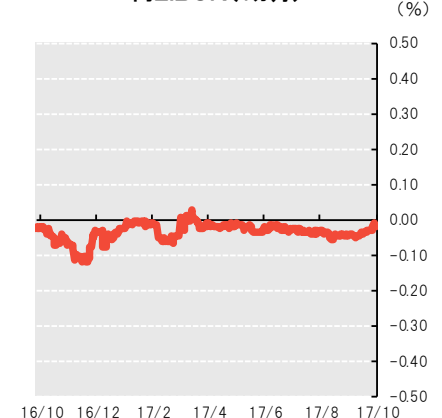
ブラジル2年国債利回り*



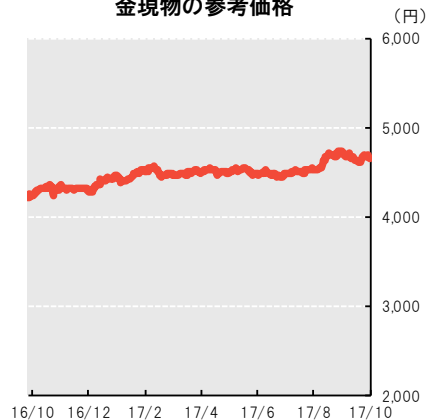
米ドルLIBOR(1ヵ月)*



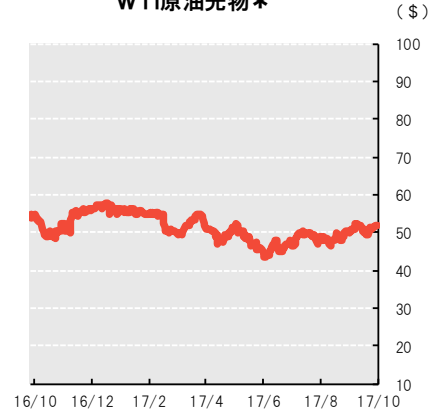
円LIBOR(1ヵ月)*



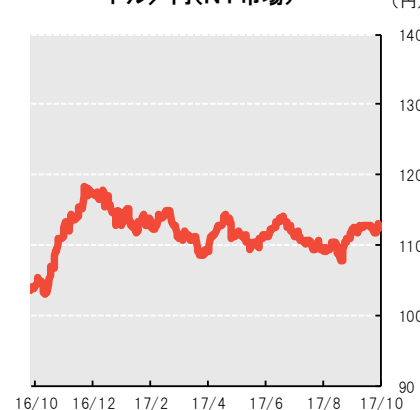
金現物の参考価格



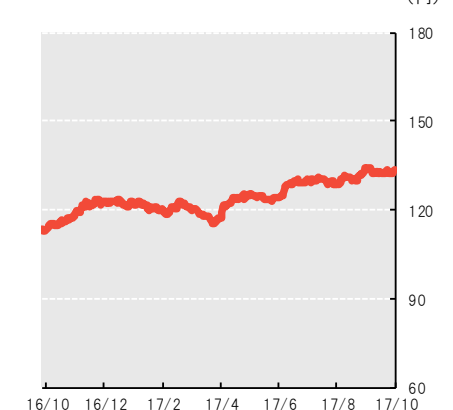
WTI原油先物*



ドル/円(NY市場)



ユーロ/円(NY市場)



(出所)Bloombergのデータを基に三菱UFJ国際投信作成、作成基準日から遡ること1年分のデータ(通貨バスケット指数以外については、土日祝日等データを取得出来ない場合、前営業日の値)を掲載



三菱UFJ国際投信

当資料は投資判断の参考となる情報提供を目的としたもので、投資勧誘を目的としたものではありません。投資の最終決定はお客様ご自身の判断でなさるようお願いいたします。当資料に示されたコメント等は、当資料作成日現在の見解であり、事前の連絡なしに変更されることがあります。投資信託は株式、公社債等値動きのある証券に投資しますので、基準価額は変動します。したがって、金融機関の預金とは異なり元本が保証されているものではありません。投資信託は、預金保険の対象とはなりません。金融商品取引業者以外でご購入いただいた投資信託は、投資者保護基金の対象ではありません。本資料は当社が信頼できると判断したデータにより作成しましたが、その正確性、完全性等について保証・約束するものではありません。

モーニングサマリー

チャート編④

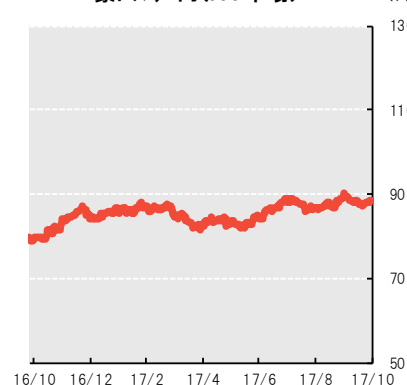
英ポンド/円(NY市場)

(円)



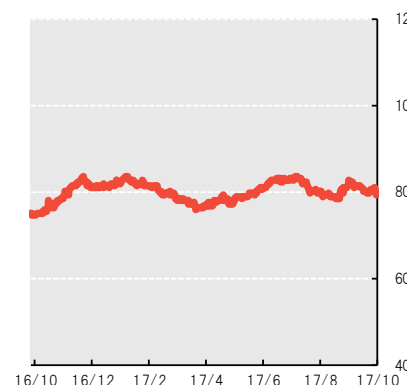
豪ドル/円(NY市場)

(円)



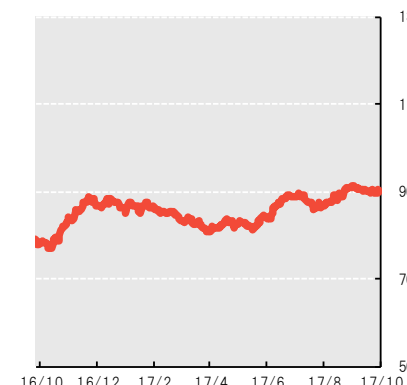
ニュージーランドドル/円(NY市場)

(円)



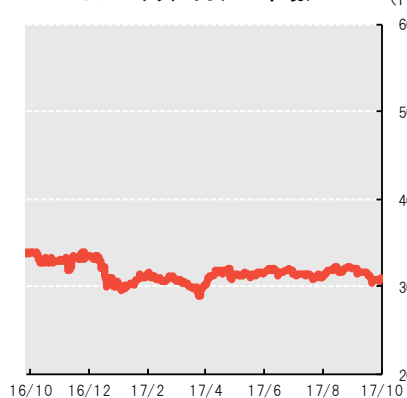
カナダドル/円(NY市場)

(円)



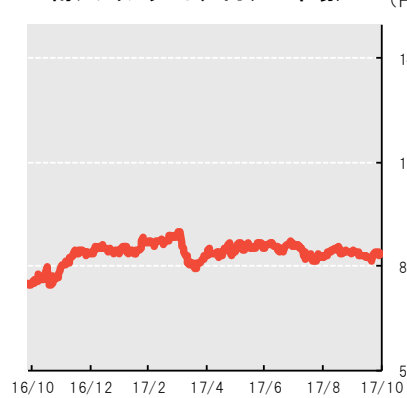
トルコリラ/円(NY市場)

(円)



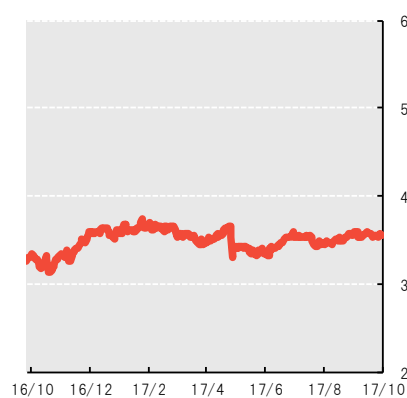
南アフリカランド/円(NY市場)

(円)



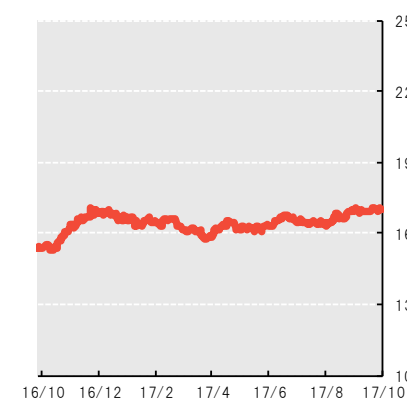
ブラジルレアル/円(NY市場)

(円)



中国元/円(NY市場)

(円)



(出所)Bloombergのデータを基に三菱UFJ国際投信作成、作成基準日から遡ること1年分のデータ(通貨バスケット指数以外については、土日祝日等データを取得出来ない場合、前営業日の値)を掲載

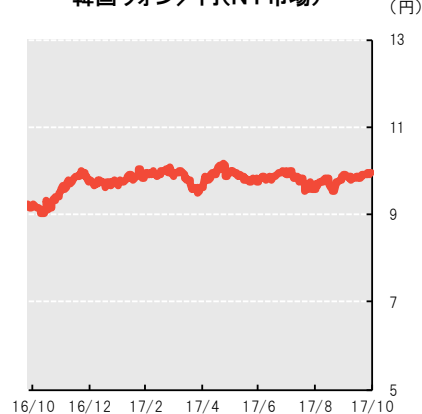
モーニングサマリー

チャート編⑤

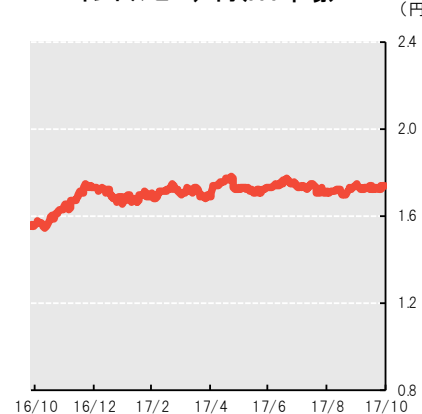
インドネシアルピア/円(NY市場)



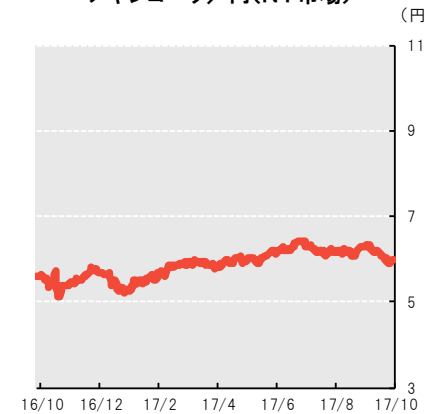
韓国ウォン/円(NY市場)



インドルピー/円(NY市場)



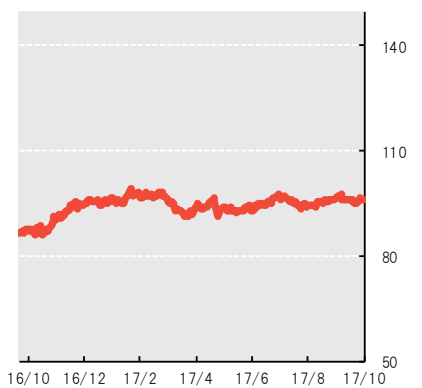
メキシコペソ/円(NY市場)



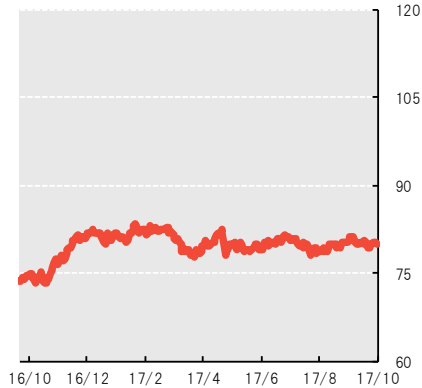
ロシアルーブル/円(NY市場)



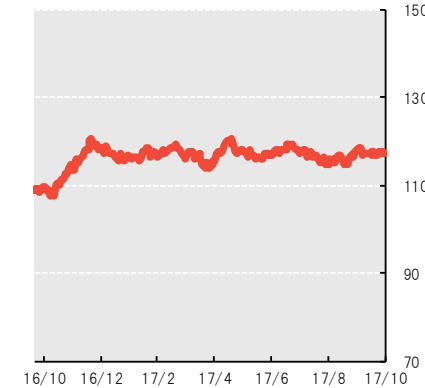
通貨バスケット指数①
豪ドル+リアル+南アランド



通貨バスケット指数②
リアル+南アランド+ルピア



通貨バスケット指数③
ルピア+ルピー+韓国ウォン



(出所)Bloombergのデータを基に三菱UFJ国際投信作成、作成基準日から遡ること1年分のデータ(通貨バスケット指数以外については、土日祝日等データを取得出来ない場合、前営業日の値)を掲載